

**SPÉCIFICATIONS:**

**POTEAUX & BARROTINS:**

FABRIQUÉ D'ACIER GALVANISÉ FORMÉ A FROID ET RECOUVERT INTERIEUR ET EXTERIEUR DE GALVALUME™

**TRAVERSES:**

FABRIQUÉ D'ACIER GALVANISÉ FORMÉ A FROID ET RECOUVERT INTERIEUR ET EXTERIEUR DE ZAM™ (ZINC, ALUMINUM, MAGNÉSIUM)

**FINI EXTERIEUR:**

RETEMENT CONVERSION AU CHROMATE ELECTROSTATIQUE APPLIQUÉ A CHAUD ET LIÉE DE POUDRE DE POLYSTER D'UNE EPAISSEUR DE 2.5 MILLIEMES

**POTEAUX:**

76mm x 76mm (3"x3") 14 JAUGES, SS40 OU MUR.250

OPTION: 102mm x 102mm (4"x4") OU 152mm x 152mm (6"x6")

**POTEAUX SEMELLES:**

152mm x 152mm x 6mm (6"x6"x $\frac{1}{4}$ ") OU 203mm x 203mm x 6mm (8"x8"x $\frac{1}{2}$ ")

**CAPUCHONS POTEAUX:**

PYRAMIDE OU BOULE

**TRAVERSES:**

38mm x 64mm (1 $\frac{1}{2}$ " x 2 $\frac{1}{2}$ ") 16 JAUGES

**CADRE:**

51mm x 51mm (2" x 2") 14 JAUGES

**BARROTINS:**

19mm x 38mm ( $\frac{3}{4}$ " x 1 $\frac{1}{2}$ ") 16 JAUGES FLECHE, FEUILLE D'ERABLE, FLEUR DE LYS OU BOUT CARRÉ EN EMBOUT PVC. PROTECTION UV. (BASE FLECHE SINON SPÉCIFIER)

**INSERTATION:**

152mm (6") ROND

**SOUDURE:**

ACIER INOXYDABLE

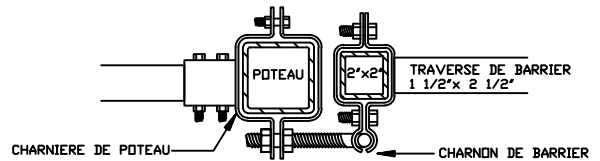
**COULEURS:**

LES COULEURS STANDARDS SONT NOIR, NOIR SEMI-LUSTRÉ, BRUN, VERT, BLANC ET VERT FORÉT (AUTRES COULEURS DISPONIBLES SUR DEMANDE)

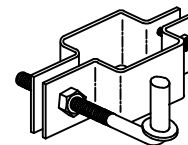
OUVERTURE ENTRE POTEAUX	DE:	A:
JUSQU'À 6 PI. HAUT	48" [1219mm]	111" [2819mm]
7 PI. ET PLUS	48" [1219mm]	73 $\frac{1}{2}$ " [1886mm]

NOTE: GRANDEUR DE PORTE SUR MESURE DISPONIBLE SUR DEMANDE

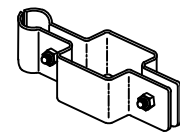
**SECTION A-A**



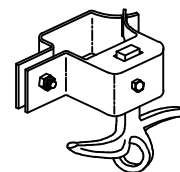
**ACCESOIRES**



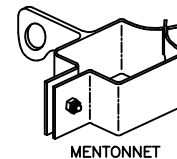
CHARNIERE AVEC BOULON COUDÉ



CHARNON AJUSTABLE 2" x 2"



LOQUET RETOMBANT 2" x 2"



MENTONNET

COMMENTAIRE: BARRIERE SIMPLE



TITLE

**IRON EAGLE II**  
**MAJESTIC ELEGANT II BARRIERE SIMPLE**

NUMÉRO DE DESSIN

**ME-S1**

CHK'D

DATE: OCT 27, 2020