

SPÉCIFICATIONS:

POTEAUX & BARROTINS: FABRIQUÉ D'ACIER GALVANISÉ FORMÉ A FROID ET RECOUVERT INTERIEUR ET EXTERIEUR DE GALVALUME™

TRAVERSES: FABRIQUÉ D'ACIER GALVANISÉ FORMÉ A FROID ET RECOUVERT INTERIEUR ET EXTERIEUR DE ZAM™ (ZINC, ALUMINUM, MAGNÉSIUM)

FINI EXTERIEUR: REVETEMENT CONVERSION AU CHROMATE ELECTROSTATIQUE APPLIQUÉ A CHAUD ET LIÉE DE POUDRE DE POLYSTER D'UNE EPAISSEUR DE 2.5 MILLIEMES

POTEAUX: 76mm x 76mm (3"x3") 14 JAUGES, SS40 OU MUR.250

OPTION: 102mm x 102mm (4"x4") OU 152mm x 152mm (6"x6")

POTEAUX SEMELLES: 152mm x 152mm x 6mm (6"x6"x $\frac{1}{4}$ ") OU 203mm x 203mm x 6mm (8"x8"x $\frac{1}{2}$ ")

CAPUCHONS POTEAUX: PYRAMIDE OU BOULE

TRAVERSES: 38mm x 64mm (1 $\frac{1}{2}$ " x 2 $\frac{1}{2}$ ") 16 JAUGES

CADRE: 51mm x 51mm (2" x 2") 14 JAUGES

BARROTINS: 19mm x 38mm ($\frac{3}{4}$ " x 1 $\frac{1}{2}$ ") 16 JAUGES

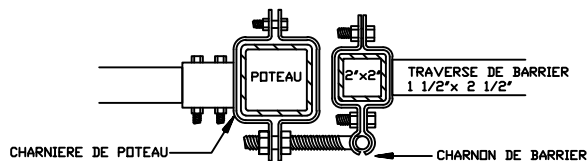
SOUDURE: ACIER INOXYDABLE

COULEURS: LES COULEURS STANDARDS SONT NOIR, NOIR SEMI-LUSTRÉ, BRUN, VERT, BLANC ET VERT FORÉT (AUTRES COULEURS DISPONIBLES SUR DEMANDE)

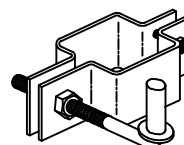
OUVERTURE ENTRE POTEAUX	DE:	A:
JUSQUA 6 PI. HAUT	94" [2388mm]	220" [5588mm]
7 PI. ET PLUS	94" [2388mm]	136" [3454mm]

NOTE: GRANDEUR DE PORTE SUR MESURE DISPONIBLE SUR DEMANDE

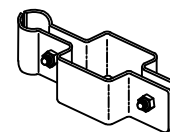
SECTION A-A



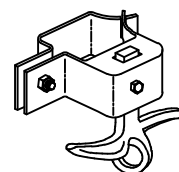
ACCESOIRES



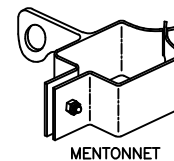
CHARNIERE AVEC BOULON COUDÉ



CHARNON AJUSTABLE 2" x 2"



LOQUET RETOMBANT 2" x 2"



MENTONNET

COMMENTAIRE: BARRIERE DOUBLE



TITLE

IRON EAGLE II
CANADIAN EAGLE II BARRIERE DOUBLE

NUMÉRO DE DESSIN

C-D1

CHK'D

DATE: OCT 27, 2020