

**SPÉCIFICATIONS:**

**POTEAUX & BARROTINS:** FABRIQUÉ D'ACIER GALVANISÉ FORMÉ A FROID ET RECOUVERT INTERIEUR ET EXTERIEUR DE GALVALUME™

**TRAVERSES:** FABRIQUÉ D'ACIER GALVANISÉ FORMÉ A FROID ET RECOUVERT INTERIEUR ET EXTERIEUR DE ZAM™ (ZINC, ALUMINUM, MAGNÉSIUM)

**FINI EXTERIEUR:** REVETEMENT CONVERSION AU CHROMATE ELECTROSTATIQUE APPLIQUÉ A CHAUD ET LIÉE DE POUDRE DE POLYSTER D'UNE EPAISSEUR DE 2.5 MILLIEMES

**POTEAUX:** 76mm x 76mm (3"x3") 14 JAUGES, SS40 OU MUR.250

OPTION: 102mm x 102mm (4"x4") OU 152mm x 152mm (6"x6")

**POTEAUX SEMELLES:** 152mm x 152mm x 6mm (6"x6"x¼") OU 203mm x 203mm x 6mm (8"x8"x¼")

**CAPUCHONS POTEAUX:** PYRAMIDE OU BOULE

**TRAVERSES:** 38mm x 64mm (1½" x 2½") 16 JAUGES

**CADRE:** 51mm x 51mm (2" x 2") 14 JAUGES

**BARROTINS:** 19mm x 38mm (¾" x 1½") 16 JAUGES FLECHE, FEUILLE D'ERABLE, FLEUR DE LYS OU BOUT CARRÉ EN EMBOUT PVC. PROTECTION UV. (BASE FLECHE SINON SPÉCIFIER)

**INSERTATION:** 89mm (3 ½") ROND

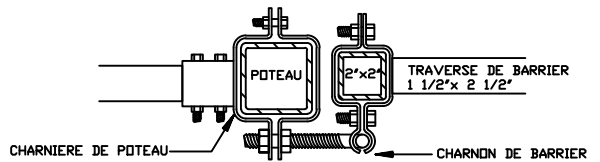
**SOUDURE:** ACIER INOXYDABLE

**COULEURS:** LES COULEURS STANDARDS SONT NOIR, NOIR SEMI-LUSTRÉ, BRUN, VERT, BLANC ET VERT FORÉT (AUTRES COULEURS DISPONIBLES SUR DEMANDE)

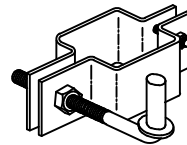
OUVERTURE ENTRE POTEAUX	DE:	A:
JUSQUÀ 6 PI. HAUT	42 ¾" [1086mm]	116 ½" [2953mm]
7 PI. ET PLUS	42 ¾" [1086mm]	74 ¼" [1886mm]

NOTE: GRANDEUR DE PORTE SUR MESURE DISPONIBLE SUR DEMANDE

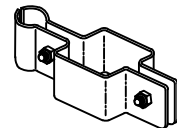
**SECTION A-A**



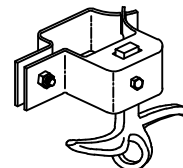
**ACCESOIRES**



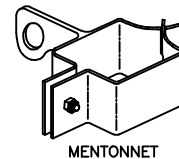
CHARNIERE AVEC BOULON COUDÉ



CHARNON AJUSTABLE 2" x 2"



LOQUET RETOMBANT 2" x 2"



MENTONNET

COMMENTAIRE: BARRIERE SIMPLE



TITLE

**IRON EAGLE II**  
**GOLDEN EAGLE II BARRIERE SIMPLE**

NUMÉRO DE DESSIN

**G-S2**

INCLUS ROND PARTIEL

CHK'D

DATE: OCT 27, 2020