

NOTE 1. EMBOUT SPIRALE (IE-1)


OPTION: EMBOUT FLEUR DE LYS (IE-2)

NOTE 2. ROND 89mm [3 1/2"]

OPTION: DIAMANT 89mm [3 1/2"]



OPTIONS DESSUS DE BARRIERES:



SPÉCIFICATIONS:

POTEAUX & BARROTINS: FABRIQUÉ D'ALUMINUM EXTRUDÉ NORD AMERICAIN DE QUALITÉ MARINE 6061-T6

FINI EXTERIEUR: PRÉTRAITEMENT EN SEPT ÉTAPES CERTIFIÉ AAMA2604 ELECTROSTATIQUE APPLIQUÉ A CHAUD ET LIÉ DE POUDRE DE POLYSTER D'UNE ÉPAISSEUR DE 2.5 MILLIEMES

POTEAUX: 51mm x 51mm (2"x2") MUR REGULIER DE .125 (MUR EXTRA FORT DE .188 DISPONIBLE)

CAPUCHONS POTEAUX: PYRAMIDE, BOULE, SPIRALE OU OVOIDE

TRAVERSES: 25mm x 25mm (1" x 1") MUR .125 (SUPERIEURE ET INFÉRIURE) MUR .180 (PAROIS LATÉRALES)

CADRE DE BARRIERE: 25mm x 25mm (1" x 1") MUR .065

BARROTINS: 16mm x 16mm (5/8" x 5/8") MUR .080 EMBOUT SPIRALE (IE-1) OU FLEUR DE LYS (IE-2) (UTILISER IE-1 PAR DÉFAUT, SINON SPÉCIFIER)

INSERTION: 89mm (3 1/2") DIA. ROND OU DIAMANT (UTILISER ROND PAR DÉFAUT, SINON SPÉCIFIER)

SOUDURE: ALUMINUM - SOUDURES COMPLETES CHAQUE CÔTÉS DES BARROTINS

COULEURS: LES COULEURS STANDARDS SONT NOIR, NOIR SEMI-LUSTRE, BRUN, VERT, BLANC ET VERT FORÊT (AUTRES COULEURS DISPONIBLES SUR DEMANDE)

HAUTEUR BARRIERES

762mm (30")
914mm (36")
1067mm (42")
1219mm (48")
1524mm (60")
1829mm (72")

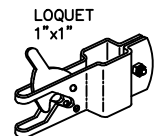
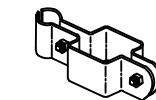
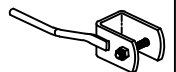
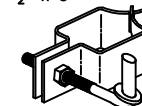
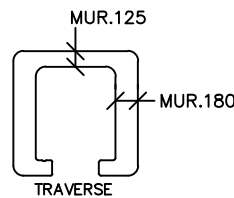
ILLUSTRÉ

ACCESOIRES

CHARNIERE AVEC BOULON COUDÉ 1/2" x 3"

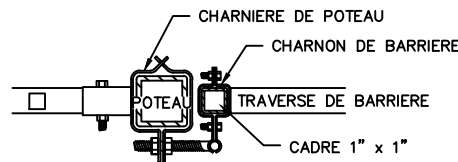
MENTONNET 1" x 1"

SECTION B-B



CHARNON AJUSTABLE 1"x1"

SECTION A-A



VERROU VERTICAL

COMMENTAIRE: BARRIERE DOUBLE



TITLE

**IRON EAGLE I ALUMINUM
MODELE 2190 BARRIERE DOUBLE**

NUMÉRO DE DESSIN

2190-DG

CHK'D

DATE: OCT 01, 2020