

EMBOUT SPIRALE (IE-1)



OPTION: EMBOUT FLEUR DE LYS (IE-2)




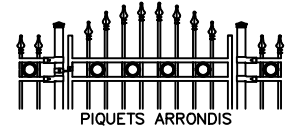
ROND 89mm (3 1/2") DIA.



OPTION: DIAMANT 89mm (3 1/2") DIA.



OPTIONS DESSUS DE BARRIERES



SPÉCIFICATIONS:

POTEAUX & BARROTINS: FABRIQUÉ D'ALUMINUM EXTRUDÉ NORD AMERICAIN DE QUALITÉ MARINE 6061-T6

FINI EXTERIEUR: PRÉTRAITEMENT EN SEPT ÉTAPES CERTIFIÉ AAMA2604 ELECTROSTATIQUE APPLIQUÉ A CHAUD ET LIÉE DE POUDRE DE POLYSTER D'UNE ÉPAISSEUR DE 2.5 MILLIEMES

POTEAUX: 51mm x 51mm (2"x2") MUR RÉGULIER DE .125 (MUR EXTRA FORT DE .188 DISPONIBLE)

CAPUCHONS POTEAUX: PYRAMIDE, BOULE, SPIRALE OU OVOÏDE

TRAVERSES: 25mm x 25mm (1" x 1") MUR .125 (SUPÉRIEURE ET INFÉRIEURE) MUR .180 (PAROIS LATÉRALES)

CADRE DE BARRIÈRE: 25mm x 25mm (1" x 1") MUR .065

BARROTINS: 16mm x 16mm (5/8" x 5/8") MUR .080 EMBOUT SPIRALE (IE-1) OU FLEUR DE LYS (IE-2) (UTILISER IE-1 PAR DÉFAUT, SINON SPÉCIFIER)

INSERTION: 89mm (3 1/2") DIA. ROND OU DIAMANT (UTILISER ROND PAR DÉFAUT, SINON SPÉCIFIER)

SOUDURE: ALUMINUM - SOUDURES COMPLÈTES CHAQUE CÔTÉS DES BARROTINS

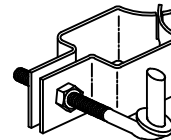
COULEURS: LES COULEURS STANDARDS SONT NOIR, NOIR SEMI-LUSTRÉ, BRUN, VERT, BLANC ET VERT FORÊT (AUTRES COULEURS DISPONIBLES SUR DEMANDE)

HAUTEUR BARRIERES:

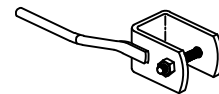
- 762mm (30")
 - 914mm (36")
 - 1067mm (42")
 - 1219mm (48")
 - 1524mm (60")
 - 1829mm (72")
- ILLUSTRÉ

ACCESOIRES

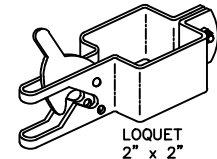
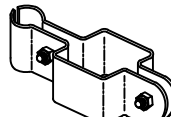
CHARNIERE AVEC BOULON COUDÉ 1/2" x 3"



MENTONNET 1" x 1"

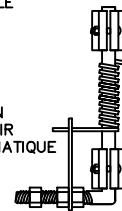


CHARNON AJUSTABLE 1" x 1"

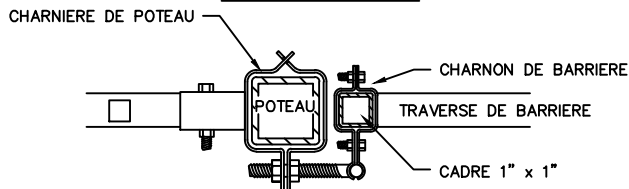


LOQUET 2" x 2"

OPTION FERMOIR AUTOMATIQUE



SECTION A-A



COMMENTAIRE: BARRIÈRE SIMPLE



TITLE

IRON EAGLE I
MODELE 2170 BARRIÈRE SIMPLE

NUMÉRO DE DESSIN

A2170-SG

CHK'D

DATE: OCT 01, 2020