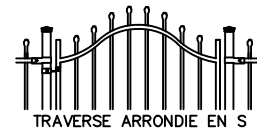
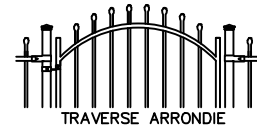
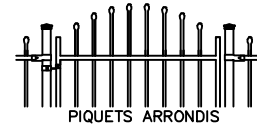


OPTIONS DESSUS DE BARRIERES

EMBOUT SPIRALE (IE-1)



OPTION: EMBOUT FLEUR DE LYS (IE-2)



SPECIFICATIONS:

POTEAUX & BARROTINS: FABRIQUÉ D'ALUMINUM EXTRUDÉ NORD AMERICAIN DE QUALITÉ MARINE 6061-T6

FINI EXTERIEUR: PRÉTRAITEMENT EN SEPT ÉTAPES CERTIFIÉ AAMA2604 ELECTROSTATIQUE APPLIQUÉ A CHAUD ET LIÉ DE POUDRE DE POLYSTER D'UNE ÉPAISSEUR DE 2.5 MILLIEMES

POTEAUX: 51mm x 51mm (2"x2") MUR REGULIER DE .125 (MUR EXTRA FORT DE .188 DISPONIBLE)

CAPUCHONS POTEAUX: PYRAMIDE, BOULE, SPIRALE OU OVOIDE

TRAVERSES: 25mm x 25mm (1" x 1") MUR .125 (SUPÉRIEURE ET INFÉRIEURE) MUR .180 (PAROIS LATÉRALES)

CADRE DE BARRIERE: 25mm x 25mm (1" x 1") MUR .065

BARROTINS: 16mm x 16mm (5/8" x 5/8") MUR .080 EMBOUT SPIRALE (IE-1) OU FLEUR DE LYS (IE-2) (UTILISER IE-1 PAR DEFAUT, SINON SPECIFIER)

SOUDURE: ALUMINUM - SOUDURES COMPLETES CHAQUE COTÉS DES BARROTINS

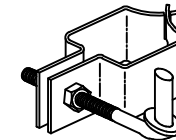
COULEURS: LES COULEURS STANDARDS SONT NOIR, NOIR SEMI-LUSTRÉ, BRUN, VERT, BLANC ET VERT FORÊT (AUTRES COULEURS DISPONIBLES SUR DEMANDE)

HAUTEUR BARRIERES:

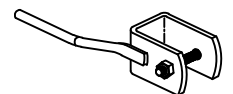
762mm	(30")	
914mm	(36")	
1067mm	(42")	
1219mm	(48")	
1524mm	(60")	ILLUSTRE
1829mm	(72")	

ACCESOIRES

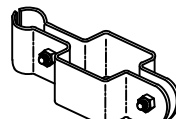
CHARNIERE AVEC BOULON COUDÉ 1/2" x 3"



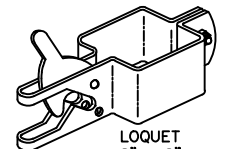
MENTONNET 1" x 1"



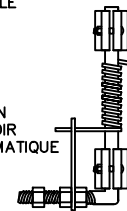
CHARNON AJUSTABLE 1" x 1"



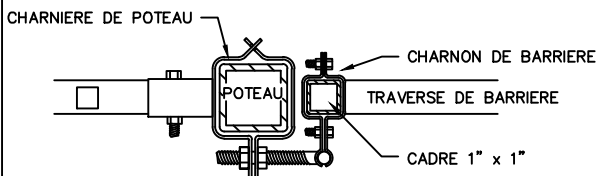
LOQUET 2" x 2"



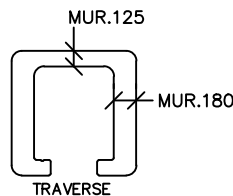
OPTION FERMOIR AUTOMATIQUE



SECTION A-A



SECTION B-B



COMMENTAIRE: BARRIERE SIMPLE



TITLE

IRON EAGLE I
MODELE 2010 BARRIERE SIMPLE

NUMÉRO DE DESSIN

A2010-SG

CHK'D

DATE: OCT 01, 2020