


NOTE 1. EMBOUT SPIRALE (IE-1)

OPTION: EMBOUT FLEUR DE LYS (IE-2)



OPTIONS DESSUS DE BARRIERES:



**SPÉCIFICATIONS:**

**POTEAUX & BARROTINS:** FABRIQUÉ D'ALUMINUM EXTRUDÉ NORD AMERICAIN DE QUALITÉ MARINE 6061-T6

**FINI EXTERIEUR:** PRÉTRAITEMENT EN SEPT ÉTAPES CERTIFIÉ AAMA2604 ELECTROSTATIQUE APPLIQUÉ A CHAUD ET LIÉE DE POUDRE DE POLYSTER D'UNE ÉPAISSEUR DE 2.5 MILLIÈMES

**POTEAUX:** 51mm x 51mm (2"x2") MUR RÉGULIER DE .125 (MUR EXTRA FORT DE .188 DISPONIBLE)

**CAPUCHONS POTEAUX:** PYRAMIDE, BOULE, SPIRALE OU OVOÏDE

**TRAVERSES:** 25mm x 25mm (1" x 1") MUR .125 (SUPÉRIEURE ET INFÉRIEURE) MUR .180 (PAROIS LATÉRALES)

**CADRE DE BARRIÈRE:** 25mm x 25mm (1" x 1") MUR .065

**BARROTINS:** 16mm x 16mm (5/8" x 5/8") MUR .080 EMBOUT SPIRALE (IE-1) OU FLEUR DE LYS (IE-2) (UTILISER IE-1 PAR DÉFAUT, SINON SPÉCIFIER)

**SOUDURE:** ALUMINUM - SOUDURES COMPLÈTES CHAQUE CÔTÉS DES BARROTINS

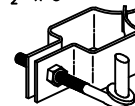
**COULEURS:** LES COULEURS STANDARDS SONT NOIR, NOIR SEMI-LUSTRÉ, BRUN, VERT, BLANC ET VERT FORÊT (AUTRES COULEURS DISPONIBLES SUR DEMANDE)

**HAUTEUR BARRIERES**

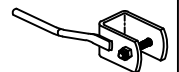
762mm (30")
914mm (36")
1067mm (42")
1219mm (48")
1524mm (60") ILLUSTRÉ
1829mm (72")

**ACCESOIRES**

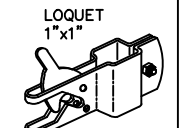
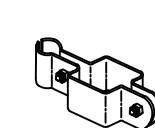
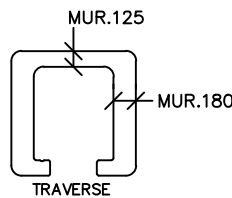
CHARNIERE AVEC BOULON COUDÉ 1/2" x 3"



MENTONNET 1" x 1"

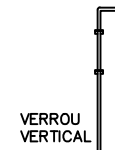
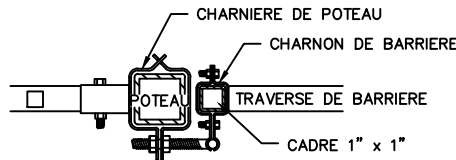


**SECTION B-B**



CHARNON AJUSTABLE 1"x1"

**SECTION A-A**



COMMENTAIRE: BARRIÈRE DOUBLE



TITRE

**IRON EAGLE I ALUMINUM  
MODELE 2010 BARRIÈRE DOUBLE**

NUMÉRO DE DESSIN

**2010-DG**

CHK'D

DATE: OCT 01, 2020